

**ОТЧЕТ
ОБ ИСПОЛНЕНИИ УЧРЕЖДЕНИЕМ ПЛАНА ЕГО ФИНАНСОВО-ХОЗЯЙСТВЕННОЙ ДЕЯТЕЛЬНОСТИ**

на 1 января 2015 г.

Муниципальное образовательное учреждение дополнительного образования детей Детская школа искусств №1 имени Г.А. Корепанова

Учреждение
Обособленное подразделение
Учредитель
Наименование органа, осуществляющего полномочия учредителя
Вид финансового обеспечения (деятельности)
Периодичность: квартальная, годовая
Единица измерения: руб


Собственные доходы учреждения

	КОДЫ
Форма по ОКУД	0503737
Дата	01.01.2015
по ОКПО	
по ОКТМО	
по ОКПО	
Глава по БК	000
по ОКЕИ	383

Наименование показателя	Код строки	Код аналитики	Утверждено плановых назначений	Исполнено плановых назначений					Не исполнено плановых назначений
				через лицевые счета	через банковские счета	через кассу учреждения	некассовыми операциями	итого	
1	2	3	4	5	6	7	8	9	10
Доходы - всего	010		4 008 804,41	3 450 736,47	-	13 600,00	27 587,54	3 491 924,01	516 880,40
<i>Доходы от собственности</i>	030	120	-	-	-	-	-	-	-
из них:									
от аренды активов	031	120	-	-	-	-	-	-	-
<i>Доходы от оказания платных услуг (работ)</i>	040	130	3 700 000,00	3 186 364,10	-	-	26 627,54	3 212 991,64	487 008,36
<i>Доходы от штрафов, пеней, иных сумм принудительного изъятия</i>	050	140	-	-	-	-	-	-	-
<i>Безвозмездные поступления от бюджетов</i>	060	150	-	-	-	-	-	-	-
в том числе:									
поступления от наднациональных организаций и правительств иностранных государств	062	152	-	-	-	-	-	-	-
поступления от международных финансовых организаций	063	153	-	-	-	-	-	-	-
<i>Доходы от операций с активами</i>	090	x	-	-	-	-	-	-	-
в том числе:									
от выбытий основных средств	092	410	-	-	-	-	-	-	-
от выбытий нематериальных активов	093	420	-	-	-	-	-	-	-
от выбытий произведенных активов	094	430	-	-	-	-	-	-	-
от выбытий материальных запасов	095	440	-	-	-	-	-	-	-
от выбытий ценных бумаг, кроме акций	096	620	-	-	-	-	-	-	-
от выбытий акций	097	630	-	-	-	-	-	-	-
от выбытий иных финансовых активов	098	650	-	-	-	-	-	-	-
<i>Прочие доходы</i>	100	180	308 804,41	264 372,37	-	13 600,00	960,00	278 932,37	29 872,04
из них:									
субсидии на выполнение государственного (муниципального) задания	101	180	-	-	-	-	-	-	-
субсидии на иные цели	102	180	-	-	-	-	-	-	-
бюджетные инвестиции	103	180	-	-	-	-	-	-	-
иные доходы	104	180	308 804,41	264 372,37	-	13 600,00	960,00	278 932,37	29 872,04
Расходы - всего	200	x	3 927 214,43	3 530 707,02	-	13 600,00	27 587,54	3 571 894,56	355 319,87
в том числе:									
<i>Оплата труда и начисления на выплаты по оплате труда</i>	160	210	1 553 000,00	1 492 079,15	-	-	-	1 492 079,15	60 920,85
в том числе:									
заработная плата	161	211	1 080 000,00	1 020 063,65	-	-	-	1 020 063,65	59 936,35
прочие выплаты	162	212	11 000,00	10 392,50	-	-	-	10 392,50	607,50
начисления на выплаты по оплате труда	163	213	462 000,00	461 623,00	-	-	-	461 623,00	377,00
<i>Приобретение работ, услуг</i>	170	220	1 835 000,00	1 572 789,48	-	-	27 587,54	1 600 377,02	234 622,98
в том числе:									
услуги связи	171	221	75 000,00	62 517,09	-	-	-	62 517,09	12 482,91
транспортные услуги	172	222	47 183,50	45 845,20	-	-	-	45 845,20	1 338,30
коммунальные услуги	173	223	-	-	-	-	-	-	-
арендная плата за пользование имуществом	174	224	-	-	-	-	-	-	-
работы, услуги по содержанию имущества	175	225	721 951,41	532 402,77	-	-	-	532 402,77	189 548,64
прочие работы, услуги	176	226	990 865,09	932 024,42	-	-	27 587,54	959 611,96	31 253,13


<i>Обслуживание долговых обязательств</i>	190	230	-	-	-	-	-	-	-
в том числе:									
обслуживание долговых обязательств перед резидентами	191	231	-	-	-	-	-	-	-
обслуживание долговых обязательств перед нерезидентами	192	232	-	-	-	-	-	-	-
<i>Безвозмездные перечисления организациям</i>	210	240	-	-	-	-	-	-	-
в том числе:									
безвозмездные перечисления государственным и муниципальным организациям	211	241	-	-	-	-	-	-	-
безвозмездные перечисления организациям, за исключением государственных и муниципальных организаций	212	242	-	-	-	-	-	-	-
<i>Безвозмездные перечисления бюджетам</i>	230	250	-	-	-	-	-	-	-
в том числе:									
перечисления наднациональным организациям и правительствам иностранных государств	232	252	-	-	-	-	-	-	-
перечисления международным организациям	233	253	-	-	-	-	-	-	-
<i>Социальное обеспечение</i>	240	260	-	-	-	-	-	-	-
в том числе:									
пособия по социальной помощи населению	242	262	-	-	-	-	-	-	-
пенсии, пособия, выплачиваемые организациями сектора государственного управления	243	263	-	-	-	-	-	-	-
<i>Прочие расходы</i>	250	290	50 000,00	35 433,27	-	-	35 433,27	14 566,73	-
<i>Расходы по приобретению нефинансовых активов</i>	260	300	489 214,43	430 405,12	-	13 600,00	444 005,12	45 209,31	-
в том числе:									
основных средств	261	310	239 214,43	204 129,23	-	-	204 129,23	35 085,20	-
нематериальных активов	262	320	-	-	-	-	-	-	-
непроизведенных активов	263	330	-	-	-	-	-	-	-
материальных запасов	264	340	250 000,00	226 275,89	-	13 600,00	239 875,89	10 124,11	-
<i>Расходы по приобретению финансовых активов</i>	270	500	-	-	-	-	-	-	-
из них:									
ценных бумаг, кроме акций	271	520	-	-	-	-	-	-	-
акций и иных форм участия в капитале	272	530	-	-	-	-	-	-	-
иных финансовых активов	273	550	-	-	-	-	-	-	-
Результат исполнения (дефицит / профицит)	450	x	81 589,98	-79 970,55	-	-	-79 970,55	x	-
Источники финансирования дефицита средств - всего (стр.520+стр.620+стр.700+стр.730+стр.820+стр.830)	500		-81 589,98	79 970,55	-	-	79 970,55	-161 560,53	-
в том числе:									
<i>Внутренние источники</i>	520		-	-	-	-	-	-	-
из них:									
курсовая разница	521	171	-	-	-	-	-	-	-
поступления от погашения займов (ссуд)	525	640	-	-	-	-	-	-	-
выплаты по предоставлению займов (ссуд)	526	540	-	-	-	-	-	-	-
поступления заимствований от резидентов	527	710	-	-	-	-	-	-	-
погашение заимствований от резидентов	528	810	-	-	-	-	-	-	-
<i>Внешние источники</i>	620		-	-	-	-	-	-	-
из них:									
курсовая разница	621	171	-	-	-	-	-	-	-
поступления заимствований от резидентов	625	720	-	-	-	-	-	-	-
погашение заимствований от нерезидентов	626	820	-	-	-	-	-	-	-
<i>Изменение остатков средств</i>	700	x	-81 589,98	79 970,55	-	-	79 970,55	-161 560,53	-
увеличение остатков средств, всего	710	510	x	-3 578 545,67	-	-13 600,00	x	-3 592 145,67	x
уменьшение остатков средств, всего	720	610	x	3 658 516,22	-	13 600,00	x	3 672 116,22	x
<i>Изменение остатков по внутренним оборотам средств учреждения</i>	730	x	-	-	-	-	x	-	-
в том числе:									
увеличение остатков средств учреждения	731	510	-	-	-	-	x	-	x
уменьшение остатков средств учреждения	732	610	-	-	-	-	x	-	x
<i>Изменение остатков по внутренним расчетам</i>	820	x	-	-	-	-	-	-	-
в том числе:									
увеличение остатков по внутренним расчетам (Кт 030404510)	821		-	-	-	-	-	-	-
уменьшение остатков по внутренним расчетам (Дт 030404610)	822		-	-	-	-	-	-	-

Изменение остатков расчетов по внутренним привлечением средств	830	x	-	-	-	-	-	-	-
в том числе: увеличение расчетов по внутреннему привлечению остатков средств (Кт 030406000)	831		-	-	-	-	-	-	-
уменьшение расчетов по внутреннему привлечению остатков средств (Дт 030406000)	832		-	-	-	-	-	-	-

Руководитель 
(подпись)

Кропачева Н.Н.
(расшифровка подписи)

Руководитель финансово-экономической службы _____
(подпись) (расшифровка подписи)

Главный бухгалтер 
(подпись)

Андреева Е.В.
(расшифровка подписи)

Централизованная бухгалтерия

_____ (наименование, ОГРН, ИНН, КПП, местонахождение)

Руководитель _____
(уполномоченное лицо) (должность)

_____ (подпись) _____ (расшифровка подписи)

Исполнитель _____
(должность) (подпись) (расшифровка подписи) (телефон, e-mail)

" ____ " _____ 20__ г.

**ОТЧЕТ
ОБ ИСПОЛНЕНИИ УЧРЕЖДЕНИЕМ ПЛАНА ЕГО ФИНАНСОВО-ХОЗЯЙСТВЕННОЙ ДЕЯТЕЛЬНОСТИ**

на 1 января 2015 г.

Учреждение
Обособленное подразделение
Учредитель
Наименование органа, осуществляющего полномочия учредителя
Вид финансового обеспечения (деятельности)
Периодичность: квартальная, годовая
Единица измерения: руб

Муниципальное образовательное учреждение дополнительного образования детей Детская школа искусств №1 имени Г.А. Корепанова


Субсидии на выполнение государственного (муниципального) задания

КОДЫ	
Форма по ОКУД	0503737
Дата по ОКПО	01.01.2015
по ОКТМО	
по ОКПО	
Глава по БК	000
по ОКЕИ	383

Наименование показателя	Код строки	Код аналитики	Утверждено плановых назначений	Исполнено плановых назначений					Не исполнено плановых назначений
				через лицевые счета	через банковские счета	через кассу учреждения	некассовыми операциями	итого	
1	2	3	4	5	6	7	8	9	10
Доходы - всего	010		19 136 980,00	19 136 980,00	-	-	-	19 136 980,00	-
<i>Доходы от собственности</i>	030	120	-	-	-	-	-	-	-
из них:									
от аренды активов	031	120	-	-	-	-	-	-	-
<i>Доходы от оказания платных услуг (работ)</i>	040	130	-	-	-	-	-	-	-
<i>Доходы от штрафов, пеней, иных сумм принудительного изъятия</i>	050	140	-	-	-	-	-	-	-
<i>Безвозмездные поступления от бюджетов</i>	060	150	-	-	-	-	-	-	-
в том числе:									
поступления от наднациональных организаций и правительств иностранных государств	062	152	-	-	-	-	-	-	-
поступления от международных финансовых организаций	063	153	-	-	-	-	-	-	-
<i>Доходы от операций с активами</i>	090	x	-	-	-	-	-	-	-
в том числе:									
от выбытий основных средств	092	410	-	-	-	-	-	-	-
от выбытий нематериальных активов	093	420	-	-	-	-	-	-	-
от выбытий произведенных активов	094	430	-	-	-	-	-	-	-
от выбытий материальных запасов	095	440	-	-	-	-	-	-	-
от выбытий ценных бумаг, кроме акций	096	620	-	-	-	-	-	-	-
от выбытий акций	097	630	-	-	-	-	-	-	-
от выбытий иных финансовых активов	098	650	-	-	-	-	-	-	-
<i>Прочие доходы</i>	100	180	19 136 980,00	19 136 980,00	-	-	-	19 136 980,00	-
из них:									
субсидии на выполнение государственного (муниципального) задания	101	180	19 136 980,00	19 136 980,00	-	-	-	19 136 980,00	-
субсидии на иные цели	102	180	-	-	-	-	-	-	-
бюджетные инвестиции	103	180	-	-	-	-	-	-	-
иные доходы	104	180	-	-	-	-	-	-	-


Расходы - всего	200	x	19 159 810,90	19 159 335,87	-	-	-	19 159 335,87	475,03
<i>в том числе:</i>									
<i>Оплата труда и начисления на выплаты по оплате труда</i>	160	210	18 906 462,09	18 905 987,06	-	-	-	18 905 987,06	475,03
<i>в том числе:</i>									
заработная плата	161	211	14 330 177,60	14 329 702,57	-	-	-	14 329 702,57	475,03
прочие выплаты	162	212	-	-	-	-	-	-	-
начисления на выплаты по оплате труда	163	213	4 576 284,49	4 576 284,49	-	-	-	4 576 284,49	-
<i>Приобретение работ, услуг</i>	170	220	231 663,91	231 663,91	-	-	-	231 663,91	-
<i>в том числе:</i>									
услуги связи	171	221	-	-	-	-	-	-	-
транспортные услуги	172	222	-	-	-	-	-	-	-
коммунальные услуги	173	223	214 973,91	214 973,91	-	-	-	214 973,91	-
арендная плата за пользование имуществом	174	224	-	-	-	-	-	-	-
работы, услуги по содержанию имущества	175	225	16 690,00	16 690,00	-	-	-	16 690,00	-
прочие работы, услуги	176	226	-	-	-	-	-	-	-
<i>Обслуживание долговых обязательств</i>	190	230	-	-	-	-	-	-	-
<i>в том числе:</i>									
обслуживание долговых обязательств перед резидентами	191	231	-	-	-	-	-	-	-
обслуживание долговых обязательств перед нерезидентами	192	232	-	-	-	-	-	-	-
<i>Безвозмездные перечисления организациям</i>	210	240	-	-	-	-	-	-	-
<i>в том числе:</i>									
безвозмездные перечисления государственным и муниципальным организациям	211	241	-	-	-	-	-	-	-
безвозмездные перечисления организациям, за исключением государственных и муниципальных организаций	212	242	-	-	-	-	-	-	-
<i>Безвозмездные перечисления бюджетам</i>	230	250	-	-	-	-	-	-	-
<i>в том числе:</i>									
перечисления наднациональным организациям и правительствам иностранных государств	232	252	-	-	-	-	-	-	-
перечисления международным организациям	233	253	-	-	-	-	-	-	-
<i>Социальное обеспечение</i>	240	260	-	-	-	-	-	-	-
<i>в том числе:</i>									
пособия по социальной помощи населению	242	262	-	-	-	-	-	-	-
пенсии, пособия, выплачиваемые организациями сектора государственного управления	243	263	-	-	-	-	-	-	-
<i>Прочие расходы</i>	250	290	21 684,90	21 684,90	-	-	-	21 684,90	-
<i>Расходы по приобретению нефинансовых активов</i>	260	300	-	-	-	-	-	-	-
<i>в том числе:</i>									
основных средств	261	310	-	-	-	-	-	-	-
нематериальных активов	262	320	-	-	-	-	-	-	-
непроизведенных активов	263	330	-	-	-	-	-	-	-
материальных запасов	264	340	-	-	-	-	-	-	-
<i>Расходы по приобретению финансовых активов</i>	270	500	-	-	-	-	-	-	-
<i>из них:</i>									
ценных бумаг, кроме акций	271	520	-	-	-	-	-	-	-
акций и иных форм участия в капитале	272	530	-	-	-	-	-	-	-
иных финансовых активов	273	550	-	-	-	-	-	-	-
Результат исполнения (дефицит / профицит)	450	x	-22 830,90	-22 355,87	-	-	-	-22 355,87	x

Источники финансирования дефицита средств - всего (стр.520+стр.620+стр.700+стр.730+стр.820+стр.830)	500		22 830,90	22 355,87	-	-	-	22 355,87	475,03
<i>в том числе:</i>									
<i>Внутренние источники</i>	520		-	-	-	-	-	-	-
из них:									
курсовая разница	521	171	-	-	-	-	-	-	-
поступления от погашения займов (ссуд)	525	640	-	-	-	-	-	-	-
выплаты по предоставлению займов (ссуд)	526	540	-	-	-	-	-	-	-
поступления заимствований от резидентов	527	710	-	-	-	-	-	-	-
погашение заимствований от резидентов	528	810	-	-	-	-	-	-	-
<i>Внешние источники</i>	620		-	-	-	-	-	-	-
из них:									
курсовая разница	621	171	-	-	-	-	-	-	-
поступления заимствований от резидентов	625	720	-	-	-	-	-	-	-
погашение заимствований от нерезидентов	626	820	-	-	-	-	-	-	-
<i>Изменение остатков средств</i>	700	x	22 830,90	22 355,87	-	-	22 355,87	475,03	
увеличение остатков средств, всего	710	510	x	-19 175 760,99	-	x	-19 175 760,99	x	
уменьшение остатков средств, всего	720	610	x	19 198 116,86	-	x	19 198 116,86	x	
<i>Изменение остатков по внутренним оборотам средств учреждения</i>	730	x	-	-	-	x	-	-	
в том числе:									
увеличение остатков средств учреждения	731	510	-	-	-	x	-	x	
уменьшение остатков средств учреждения	732	610	-	-	-	x	-	x	
<i>Изменение остатков по внутренним расчетам</i>	820	x	-	-	x	x	-	-	
в том числе:									
увеличение остатков по внутренним расчетам (Кт 030404510)	821		-	-	x	x	-	-	
уменьшение остатков по внутренним расчетам (Дт 030404610)	822		-	-	x	x	-	-	
<i>Изменение остатков расчетов по внутренним привлечением средств</i>	830	x	-	-	-	-	-	-	
в том числе:									
увеличение расчетов по внутреннему привлечению остатков средств (Кт 030406000)	831		-	-	-	-	-	-	
уменьшение расчетов по внутреннему привлечению остатков средств (Дт 030406000)	832		-	-	-	-	-	-	

Руководитель 
(подпись)

Кропачева Н.Н.
(расшифровка подписи)

Руководитель финансово-экономической службы _____
(подпись) (расшифровка подписи)

Главный бухгалтер 
(подпись)

Андреева Е.В.
(расшифровка подписи)

Централизованная бухгалтерия

_____ (наименование, ОГРН, ИНН, КПП, местонахождение)

Руководитель _____
(уполномоченное лицо) (должность) (подпись) (расшифровка подписи)

Исполнитель _____
(должность) (подпись) (расшифровка подписи) (телефон, e-mail)

" _____ " _____ 20 ____ г.

Расходы - всего	200	x	604 600,00	604 600,00	-	-	-	604 600,00	-
<i>в том числе:</i>									
<i>Оплата труда и начисления на выплаты по оплате труда</i>	160	210	-	-	-	-	-	-	-
<i>в том числе:</i>									
заработная плата	161	211	-	-	-	-	-	-	-
прочие выплаты	162	212	-	-	-	-	-	-	-
начисления на выплаты по оплате труда	163	213	-	-	-	-	-	-	-
<i>Приобретение работ, услуг</i>	170	220	-	-	-	-	-	-	-
<i>в том числе:</i>									
услуги связи	171	221	-	-	-	-	-	-	-
транспортные услуги	172	222	-	-	-	-	-	-	-
коммунальные услуги	173	223	-	-	-	-	-	-	-
арендная плата за пользование имуществом	174	224	-	-	-	-	-	-	-
работы, услуги по содержанию имущества	175	225	-	-	-	-	-	-	-
прочие работы, услуги	176	226	-	-	-	-	-	-	-
<i>Обслуживание долговых обязательств</i>	190	230	-	-	-	-	-	-	-
<i>в том числе:</i>									
обслуживание долговых обязательств перед резидентами	191	231	-	-	-	-	-	-	-
обслуживание долговых обязательств перед нерезидентами	192	232	-	-	-	-	-	-	-
<i>Безвозмездные перечисления организациям</i>	210	240	-	-	-	-	-	-	-
<i>в том числе:</i>									
безвозмездные перечисления государственным и муниципальным организациям	211	241	-	-	-	-	-	-	-
безвозмездные перечисления организациям, за исключением государственных и муниципальных организаций	212	242	-	-	-	-	-	-	-
<i>Безвозмездные перечисления бюджетам</i>	230	250	-	-	-	-	-	-	-
<i>в том числе:</i>									
перечисления наднациональным организациям и правительствам иностранных государств	232	252	-	-	-	-	-	-	-
перечисления международным организациям	233	253	-	-	-	-	-	-	-
<i>Социальное обеспечение</i>	240	260	-	-	-	-	-	-	-
<i>в том числе:</i>									
пособия по социальной помощи населению	242	262	-	-	-	-	-	-	-
пенсии, пособия, выплачиваемые организациями сектора государственного управления	243	263	-	-	-	-	-	-	-
<i>Прочие расходы</i>	250	290	-	-	-	-	-	-	-
<i>Расходы по приобретению нефинансовых активов</i>	260	300	604 600,00	604 600,00	-	-	-	604 600,00	-
<i>в том числе:</i>									
основных средств	261	310	604 600,00	604 600,00	-	-	-	604 600,00	-
нематериальных активов	262	320	-	-	-	-	-	-	-
непроизведенных активов	263	330	-	-	-	-	-	-	-
материальных запасов	264	340	-	-	-	-	-	-	-
<i>Расходы по приобретению финансовых активов</i>	270	500	-	-	-	-	-	-	-
<i>из них:</i>									
ценных бумаг, кроме акций	271	520	-	-	-	-	-	-	-
акций и иных форм участия в капитале	272	530	-	-	-	-	-	-	-
иных финансовых активов	273	550	-	-	-	-	-	-	-
Результат исполнения (дефицит / профицит)	450	x	-	-	-	-	-	-	x

Источники финансирования дефицита средств - всего (стр.520+стр.620+стр.700+стр.730+стр.820+стр.830)	500												
<i>в том числе:</i>													
Внутренние источники	520												
из них:													
курсовая разница	521	171											
поступления от погашения займов (ссуд)	525	640											
выплаты по предоставлению займов (ссуд)	526	540											
поступления заимствований от резидентов	527	710											
погашение заимствований от резидентов	528	810											
Внешние источники	620												
из них:													
курсовая разница	621	171											
поступления заимствований от резидентов	625	720											
погашение заимствований от нерезидентов	626	820											
Изменение остатков средств	700	x											
увеличение остатков средств, всего	710	510	x		-604 600,00			x		-604 600,00		x	
уменьшение остатков средств, всего	720	610	x		604 600,00			x		604 600,00		x	
Изменение остатков по внутренним оборотам средств учреждения	730	x						x					
в том числе:													
увеличение остатков средств учреждения	731	510							x				x
уменьшение остатков средств учреждения	732	610							x				x
Изменение остатков по внутренним расчетам	820	x					x		x				
в том числе:													
увеличение остатков по внутренним расчетам (Кт 030404510)	821						x		x				
уменьшение остатков по внутренним расчетам (Дт 030404610)	822							x		x			
Изменение остатков расчетов по внутренним привлечением средств	830	x											
в том числе:													
увеличение расчетов по внутреннему привлечению остатков средств (Кт 030406000)	831												
уменьшение расчетов по внутреннему привлечению остатков средств (Дт 030406000)	832												

Руководитель

И. Кропачева
(подпись)

Кропачева Н.Н.

(расшифровка подписи)

Руководитель финансово-

экономической службы

(подпись)

(расшифровка подписи)

Главный бухгалтер

Е.В. Андреева
(подпись)

Андреева Е.В.

(расшифровка подписи)

Централизованная бухгалтерия

(наименование, ОГРН, ИНН, КПП, местонахождение)

Руководитель

(уполномоченное лицо)

(должность)

(подпись)

(расшифровка подписи)

Исполнитель

(должность)

(подпись)

(расшифровка подписи)

(телефон, e-mail)

" _____ " _____ 20 ____ г.